




## RENAULT Espace E-Tech full hybrid iconic E-Tech full hybrid 200 k


**Motor:** E-Tech full hybrid 200  
**Zdvihový objem (cm3):** 1199

**Palivo:** Benzín / elektřina  
**Typ převodovky:** automatická multimódová






## Opce a příslušenství



### Čalounění

kožené čalounění pískově šedé, perforované s prošíváním



### Barva

bílá nacré



### Kola

disky kol z lehkých slitin 20", design effie

### Jiné možnosti

panoramatické střešní okno fixní  
světlomety matrix LED vision

## Detail packů

### pack advanced driving assist

active driver assist  
9,3" head-up displej

### 5místná verze

4 USB vstupy (2 vpředu a 2 vzadu)  
bez dvojitě podlahy zavazadlového prostoru



## pack harman kardon

technické kritérium pro audiosystém Harman Kardon  
multimediální systém openR link 12": navigace, služby Google, audio Harman Kardon, 12 reproduktorů

## Standardní výbava

### AKTIVNÍ A PASIVNÍ BEZPEČNOST

ABS s rozdělovačem brzdného účinku  
systém pro bezpečné opuštění vozidla  
tlačítko My Safety  
airbag spolujezdce s možností deaktivace  
systém varování před opuštěním jízdního pruhu s aktivní korekcí jízdní dráhy a nouzovým zastavením  
3 opěrky hlavy vzadu  
systém isofix - příprava pro upevnění dětské sedačky  
safe distance warning system  
asistent nouzového brzdění  
čelní airbag řidiče a spolujezdce  
předpříprava na alkohol tester  
přední, boční, hlavový, středový airbag  
systém detekce únavy řidiče  
příprava pro alarm  
e-call - systém nouzového volání  
systém sledování mrtvého úhlu s aktivní korekcí jízdní dráhy  
multikolizní brzda  
active emergency braking system s detekcí chodců a cyklistů

### VIDITELNOST A OSVĚTLENÍ

dešťový a světelný senzor  
uvítací osvětlení s projekcí loga na vozovku

automatické přepínání dálkových světel  
LED denní svícení  
interiérové osvětlení LED  
zadní full LED svítilny s 3D efektem „moiré“

### ŘÍZENÍ

adaptivní tempomat  
poloautomatická parkovací brzda s funkcí auto-hold  
systém kontroly tlaku v pneumatikách  
sada na opravu pneumatik  
systém multi-sense  
pádla pod volantem  
rear cross traffic alert s detekcí chodců a cyklistů  
4Control advanced  
systém rozpoznávání dopravních značek s upozorněním na překročení nejvyšší povolené rych.  
přední, zadní, boční parkovací senzory, Easy Park Assist  
kamerový systém 360°

### KOMFORT

volant potažený syntetickou kůží Fraganza  
zadní posuvná lavice  
automatická dvouzónová klimatizace  
opěrky hlavy Relax  
vyhřívání zadní sklo



vnější zpětná zrcátka elektricky nastavitelná, vyhřívaná, elektricky sklopná s memory funkcí  
 filtr vzduchu  
 elektrické otevírání víka zavazadlového prostoru  
 zrcátko pro dohled nad dětmi  
 stropní osvětlení  
 výškově a podélně nastavitelný volant  
 elektrické ovládání předních oken s impulzním ovládáním  
 přední sedadla el. nastavitelná v 6 směrech, bederní opěrka a masážní funkce na straně řidiče  
 hands-free karta Renault  
 bezrámečkové elektrochromatické vnitřní zpětné zrcátko  
 vysoká středová konzole s loketní opěrkou  
 elektrické ovládání zadních oken s impulzním ovládáním

vyhřívané přední sklo  
 vyhřívaný volant  
 vyhřívaná přední sedadla

## MULTIMÉDIA

digitální přístrojový štít 12,3"  
 indukční nabíjení pro smartphone

## VZHLED

zatmavená zadní skla  
 jednobarevné provedení karoserie  
 disky kol z lehkých slitin 20"  
 disky kol z lehkých slitin 20", design effie  
 dynamické směrové ukazatele vpředu  
 kryty vnějších zpětných zrcátek v barvě střechy  
 střešní lišty  
 kožené čalounění pískově šedé, perforované s prošíváním

## Technické údaje

### Objem kapalin

Objem palivové nádrže (l): 55

### Spotřeba a emise (VIN WLTP)

WLTP Emise CO2 (g/km) - 108

smíšený cyklus:

WLTP spotřeba - smíšený cyklus (l/100 km): 4.8

### Výkony

Maximální rychlost (km/h): 175

Zrychlení 0-100 km/h (s): 8,8

### Pohon

Pohon: Přední

### Karosářské provedení

Typ karoserie: SUV

Počet dveří: 5

### Řízení

Průměr otáčení (m): 10,4

### Kola a pneumatiky

Pneumatiky (přední/zadní): 235/45 R 20

### Hmotnosti



<b>Maximální dovolená hmotnost brzd. přívěsu:</b>	1600	<b>Šířka vozidla včetně zpětných zrcátek (mm):</b>	2083
<b>Užitečná hmotnost (kg):</b>	386.0	<b>Délka (mm):</b>	4722
<b>Maximální dovolená celková hmotnost (kg):</b>	2155	<b>Rozvor (mm):</b>	2738
<b>Pohotovostní hmotnost (kg):</b>	1633		

## Motor

<b>Max. výkon kW (k):</b>	146 (200)
<b>Typ vstřikování:</b>	Přímé
<b>Metodika NEDC=0 / Metodika WLTP =1:</b>	1
<b>Emisní norma:</b>	EURO 6
<b>Metodika měření:</b>	WLTP
<b>Maximální točivý moment (Nm):</b>	205
<b>Zdvihový objem (cm3):</b>	1199
<b>Palivo:</b>	Benzín / elektřina

## Rozměry

<b>Výška nezatíženého vozidla (mm):</b>	1645
<b>Světlá výška (mm):</b>	180
<b>Šířka vozidla (mm):</b>	1843

## Typ vozidla

<b>Typ vozidla TVV:</b>	RHNRH2L25W1610000E
<b>Počet míst:</b>	5

## Převodovka

<b>Typ převodovky:</b>	automatická multimódová
<b>Počet rychlostí:</b>	6

## Aerodynamika

<b>vnější hluk pohybujícího se vozidla dB(A):</b>	67
---	----

## Objem

<b>Maximální objem zavazadlového prostoru (dm3):</b>	1818 (2224 l)
<b>Objem zavazadlového prostoru (dm3):</b>	581 (692 l) / 777 (943 l)

Vozidlo bude vybaveno jednou ze zobrazených pneumatik. Konkrétní pneumatiku určí výrobní závod na základě dodavatelského řetězce. Volbu pneumatiky nelze nijak ovlivnit. Další informace o vozidle a cenách najdete v ceníku nebo se obraťte na autorizovaného prodejce.


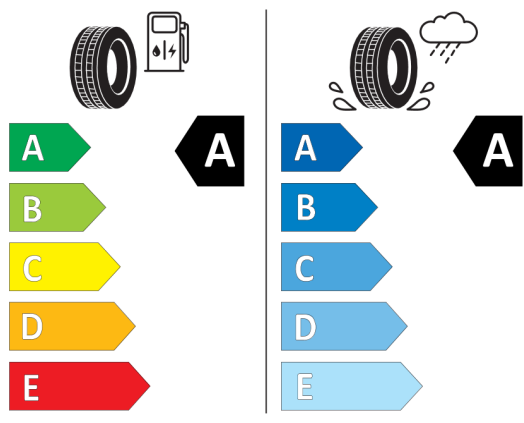


## Štítky pneumatik identické pro přední i zadní nápravu



MICHELIN 466061

235/45R20 100 V XL C1



2020/740

\*Vzhledem ke specifikům výroby vozidel vždy zobrazujeme více štítků.